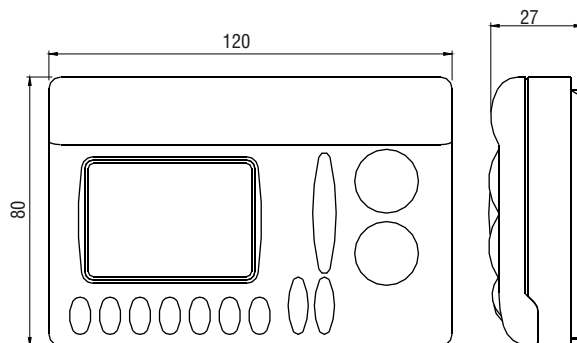


Intellitherm Techno W C55

Cronotermostato settimanale, a batteria

Cronotermostato elettronico a microprocessore, con programmazione settimanale per il comando di impianti di riscaldamento e di condizionamento.



	Scala di regolazione COMFORT e ECONOMY °C	Differenziale K	Temperatura antigelo prerogolata °C	Temperatura ammissibile corpo °C	Alimentazione	Portata contatti
C55 <input type="checkbox"/>	2 ÷ 62	0,25	5	-10 ÷ 50	batteria AA	8(5)A-250V~

I valori del differenziale sono riferiti ad un gradiente termico di 4K/h

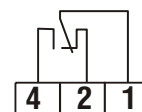


- C55 BIANCO
- C55C CROMATO SATINATO
- C55N FUME' TRASPARENTE



CARATTERISTICHE ELETTRICHE

Portata contatti 8(5)A 250V~
 Microdisconnessione (1BU)
 Contatto in commutazione libero da tensione
 Alimentazione con 2 pile a stilo tipo AA da 1,5V alcaline lunga durata senza connessioni alla linea elettrica



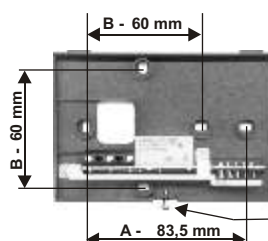
NORMATIVE E OMOLOGAZIONI

Conforme norme CEI EN 60730-2-9; CEI EN 60730-2-11

INSTALLAZIONE

Intellitherm C55 viene fornito con uno zoccolo adatto per il montaggio su scatole da incasso a 3 moduli o per montaggio a parete applicando i distanziatori a corredo, la sporgenza dell'apparecchio è minima e l'ambientazione ancora più facilitata. Collegamento all'utilizzatore con 2 fili.
 Montare il cronotermostato a 1,5 metri di altezza dal pavimento, lontano da cucine, finestre, porte e fonti di calore in generale.

INTERASSI DI FISSAGGIO



A= per scatola da incasso 503 (3 moduli)
 B= per scatole da incasso rotonde

svitare questa vite e ruotare il corpo dell'apparecchio verso l'alto per togliere lo zoccolo per il fissaggio

FUNZIONAMENTO

Il cronotermostato dispone di:

Due pulsanti colorati, uno rosso e l'altro blu per la regolazione delle temperature di COMFORT e di ECONOMY.

Un cursore per la scelta del modo di funzionamento: AUTO, COMFORT, ECONOMY, ANTIGELO.

Un cursore per la scelta del tipo di funzionamento: ESTATE-INVERNO.

Un cursore per accedere alla programmazione.

Due tasti per la regolazione dell'ora in corso.

Tre tasti (rosso - blu - nero) per la scelta del periodo di COMFORT, di ECONOMY e ANTIGELO.

Un tasto per copiare la programmazione al giorno successivo.

Un tasto per passare al giorno successivo senza copiare la programmazione.

Un tasto di RESET per ripristinare il programma preimpostato.

Un cursore per selezione il modo ANTIGELO 5°C oppure SPENTO (ON a 0°C).

VISUALIZZAZIONE

Temperatura ambiente.

Ora in corso.


Giorno in corso.

Corona circolare che rappresenta un orologio di 24 ore, suddiviso in 48 settori rossi, neri, rossoneri: il rosso indica il periodo di COMFORT; il nero indica il periodo di ANTIGELO; il rossonero indica il periodo di ECONOMY.

Possibilità di visualizzazione dei dati statistici dell'impianto: ore di funzionamento del giorno precedente e dall'inizio del funzionamento dell'Intellitherm C55, temperatura minima e massima del giorno precedente e l'ora in cui viene misurata.

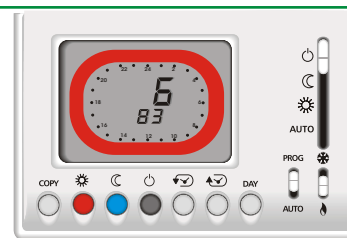


SELEZIONE SPENTO O SPENTO CON PROTEZIONE ANTIGELO



ORE DI FUNZIONAMENTO DELL'IMPIANTO

Con Intellitherm C55 è possibile sapere per quante ore è stato "richiesto calore" (relè chiuso - ON) il giorno precedente e dall'inizio del funzionamento di Intellitherm (cioè dall'inserimento delle pile o da un reset)



MODI DI FUNZIONAMENTO

Un programma preimpostato AUTO differenziato per i giorni feriali e festivi:

- AUTOMATICO PREIMPOSTATO personalizzabile

Tre modi di funzionamento:



- COMFORT mantiene costante per tutto il giorno e la notte la temperatura di comfort impostata

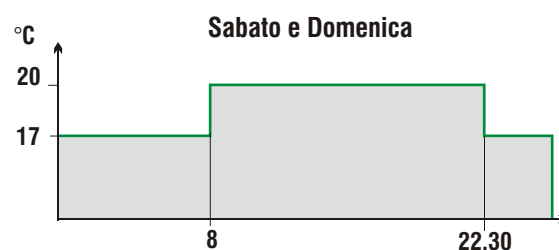
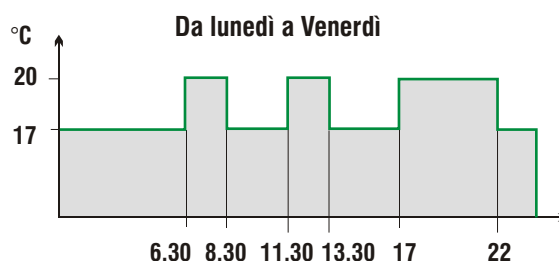


- ECONOMY mantiene costante per tutto il giorno e la notte la temperatura di risparmio impostata.



- ANTIGELO mantiene la temperatura ambiente fissa di 5°C per proteggere l'impianto dai pericoli del gelo.

Programmi automatici standard con orari e temperature già programmate in fabbrica.



Programmazione personalizzata senza limiti di intervento, anche uno ogni mezz'ora.

Tre temperature, programmabili quella di COMFORT e di ECONOMY, fissa quella ANTIGELO (preregolata a 5°C).


Funzione **JOLLY** per escludere temporaneamente il programma automatico, senza modificarlo, per ottenere continuamente da **1 a 240 ore** sempre la temperatura desiderata (comfort, economia, spento). Trascorso il tempo impostato Intellitherm riprenderà il programma automatico.

Per ridurre o escludere il periodo JOLLY prima del tempo previsto premere un tasto di colore diverso di quello della corona sul display.

Funzione **COPY** per copiare la programmazione al giorno successivo

Funzione **DAY** per passare al giorno successivo senza copiare la programmazione.

FUNZIONE JOLLY



CARATTERISTICHE

Coperchio frontale per l'estrazione delle pile

Lampeggio del display in caso di carico insufficiente delle pile

Mantenimento di tutti i dati durante la sostituzione delle pile.

Microprocessore e circuiti CMOS

(doppio isolamento)

Grado di protezione IP20

Peso unitario 0,22Kg

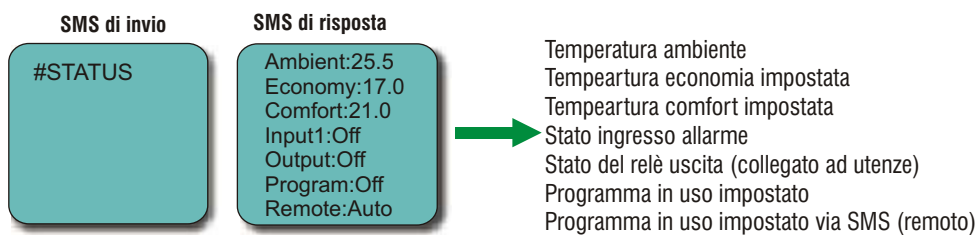
SISTEMA FANTINI COSMI

ATTIVATORE TELEFONICO GSM CT3

Intellitherm Techno W C55 è predisposto per il collegamento all'attivatore telefonico di lineamobile GSM TelecomfortCT3
Telecomfort CT3 consente il telecomando del cronotermostato tramite messaggi SMS.
Permette inoltre la verifica a distanza della temperatura ambiente e del corretto funzionamento del cronotermostato.



ESEMPIO DI INFORMAZIONE DA IMPIANTO DI RISCALDAMENTO



COMANDO AD ONDE RADIO CR5

Intellitherm Techno W C55 è predisposto per il collegamento al comando ad onde radio CR5.
Il comando ad onde radio CR5 è utile qualora la predisposizione per il cronotermostato sia situata in una posizione sfavorevole, ad esempio in un corridoio o vicina a fonti di calore.

